



RELATÓRIO COMPARATIVO DO  
DESEMPENHO DE QUALIDADE  
INTRÍNSECA POR VARIEDADE

**SAFRA 2021/2022**



Laboratório de **Classificação  
Visual e Tecnológica  
da Fibra de Algodão**

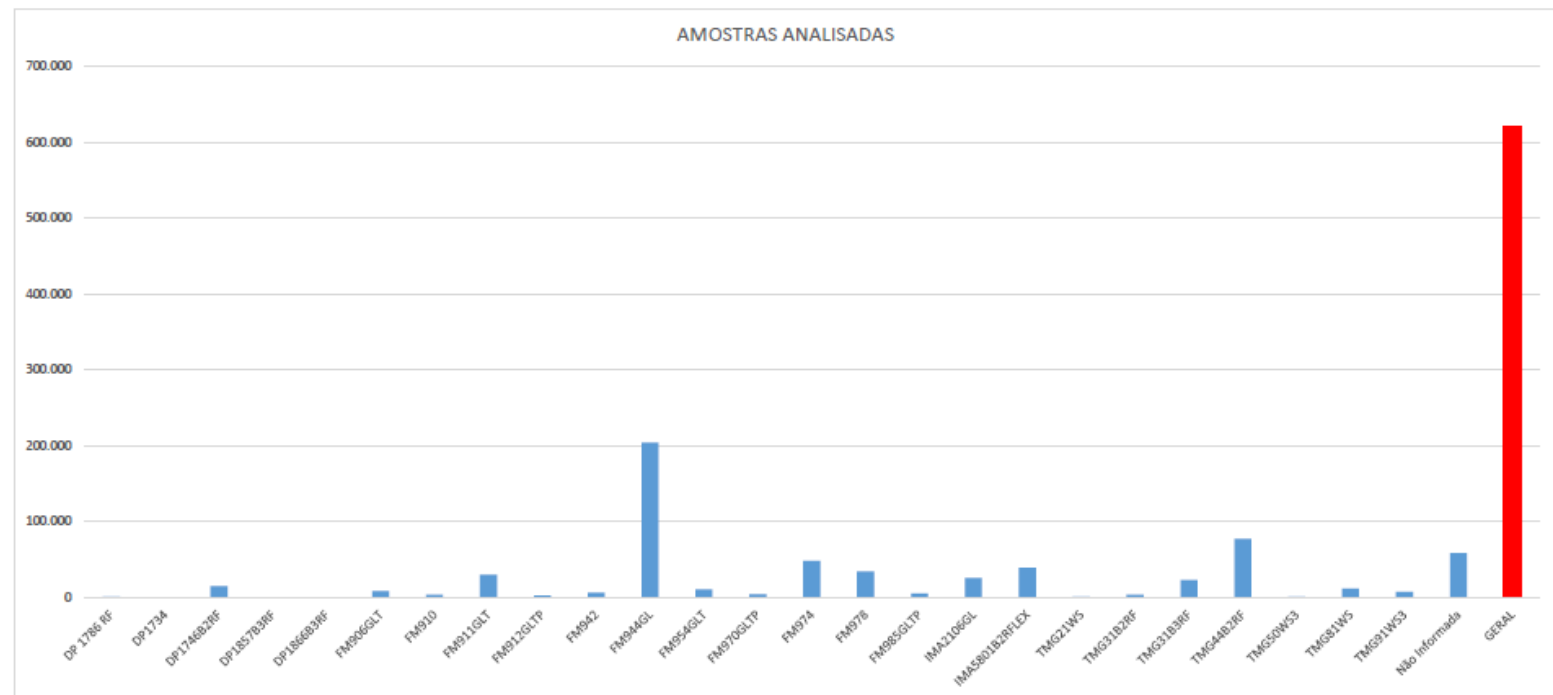




# QUANTIDADE DE AMOSTRAS ANALISADAS POR VARIEDADE

Nota: Percentual de amostras com variedades declaradas em relação ao geral: 90,63%

AMOSTRAS ANALISADAS		
VARIEDADE	AMOSTRAS ANALISADAS	%
DP 1786 RF	700	0,11%
DP1734	443	0,07%
DP1746B2RF	15.050	2,42%
DP1857B3RF	284	0,05%
DP1866B3RF	634	0,10%
FM906GLT	8.325	1,34%
FM910	3.180	0,51%
FM911GLT	30.052	4,84%
FM912GLTP	2.375	0,38%
FM942	6.525	1,05%
FM944GL	204.177	32,89%
FM954GLT	10.317	1,66%
FM970GLTP	4.092	0,66%
FM974	48.198	7,76%
FM978	34.292	5,52%
FM985GLTP	5.026	0,81%
IMA2106GL	25.272	4,07%
IMA5801B2RFLEX	39.068	6,29%
TMG21WS	971	0,16%
TMG31B2RF	3.829	0,62%
TMG31B3RF	22.949	3,70%
TMG44B2RF	77.035	12,41%
TMG50WS3	864	0,14%
TMG81WS	11.600	1,87%
TMG91WS3	7.405	1,19%
Não Informada	58.175	9,37%
<b>GERAL</b>	<b>620.838</b>	<b>100,00%</b>

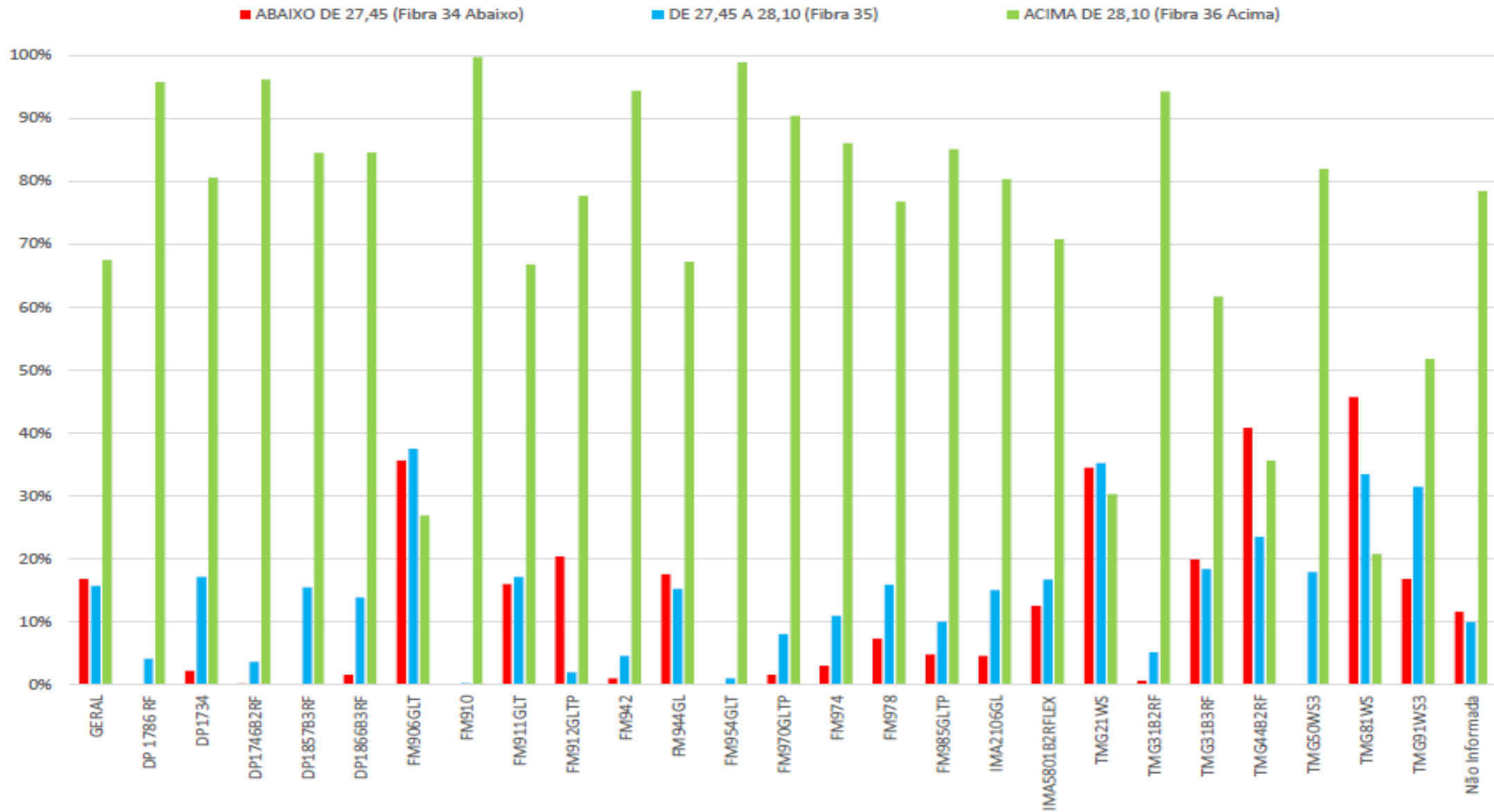


Percentual Declarado	90,63%
----------------------	--------





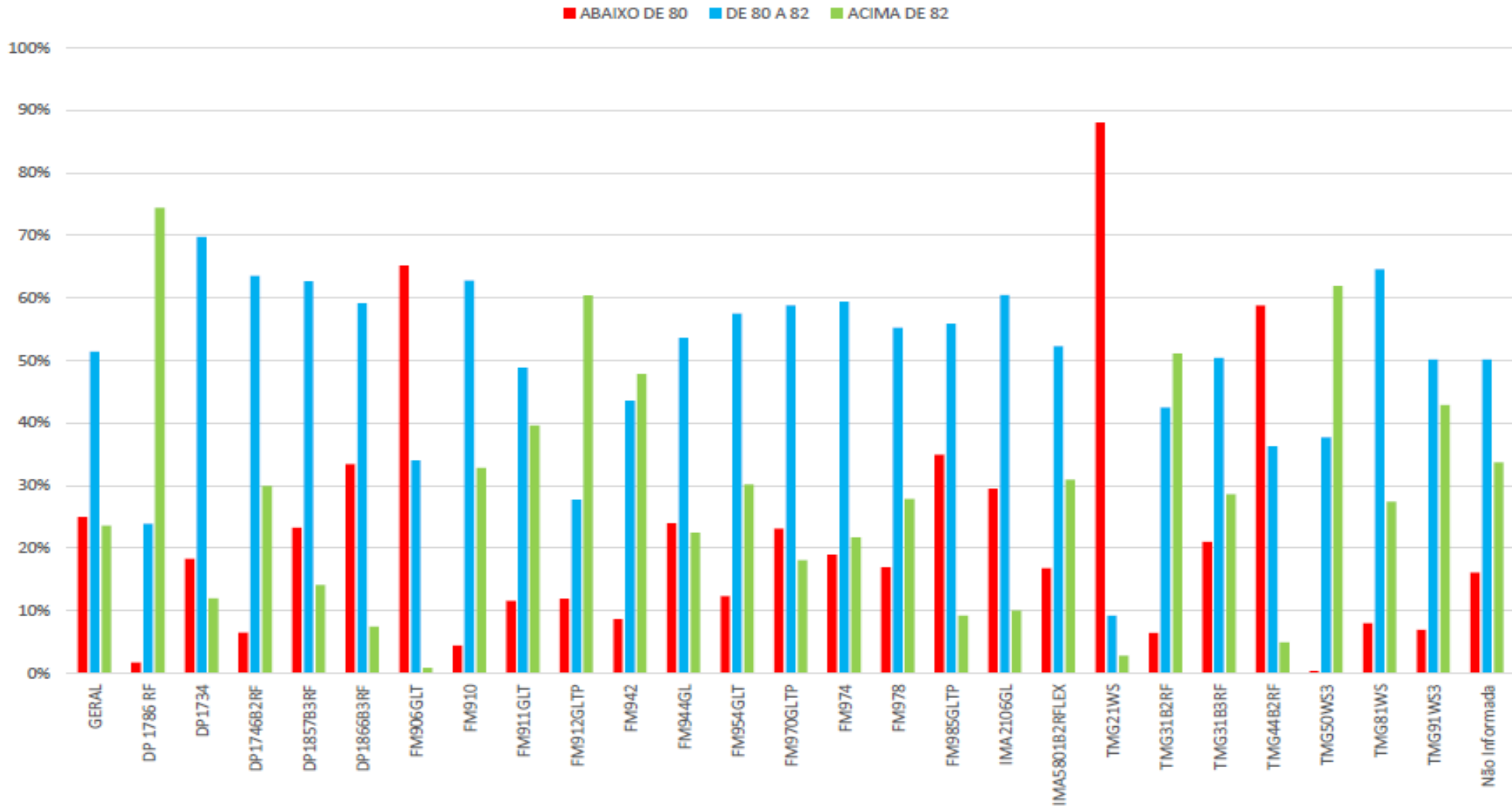
# COMPRIMENTO (UHML)





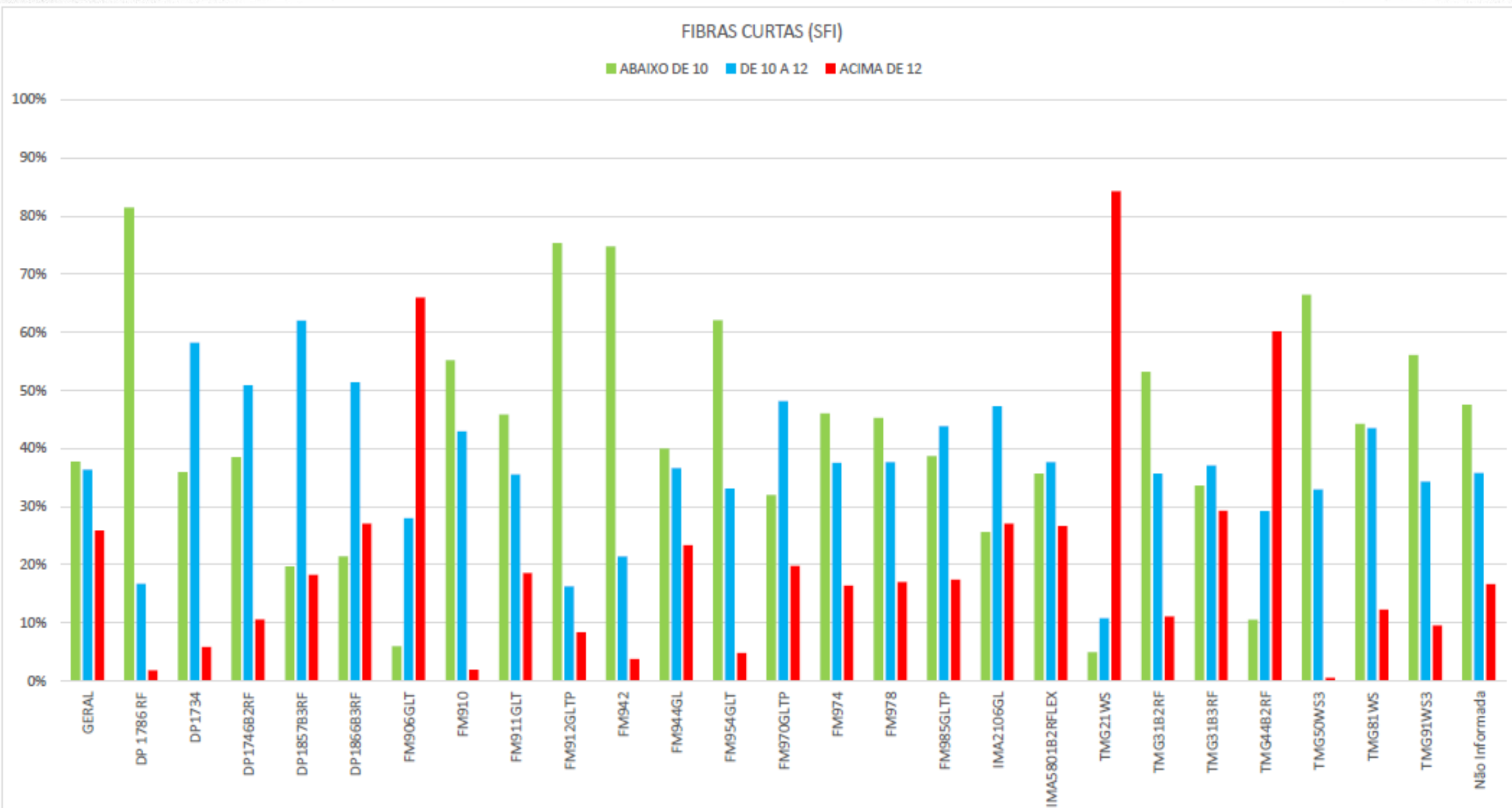


## ÍNDICE DE UNIFORMIDADE (UI)



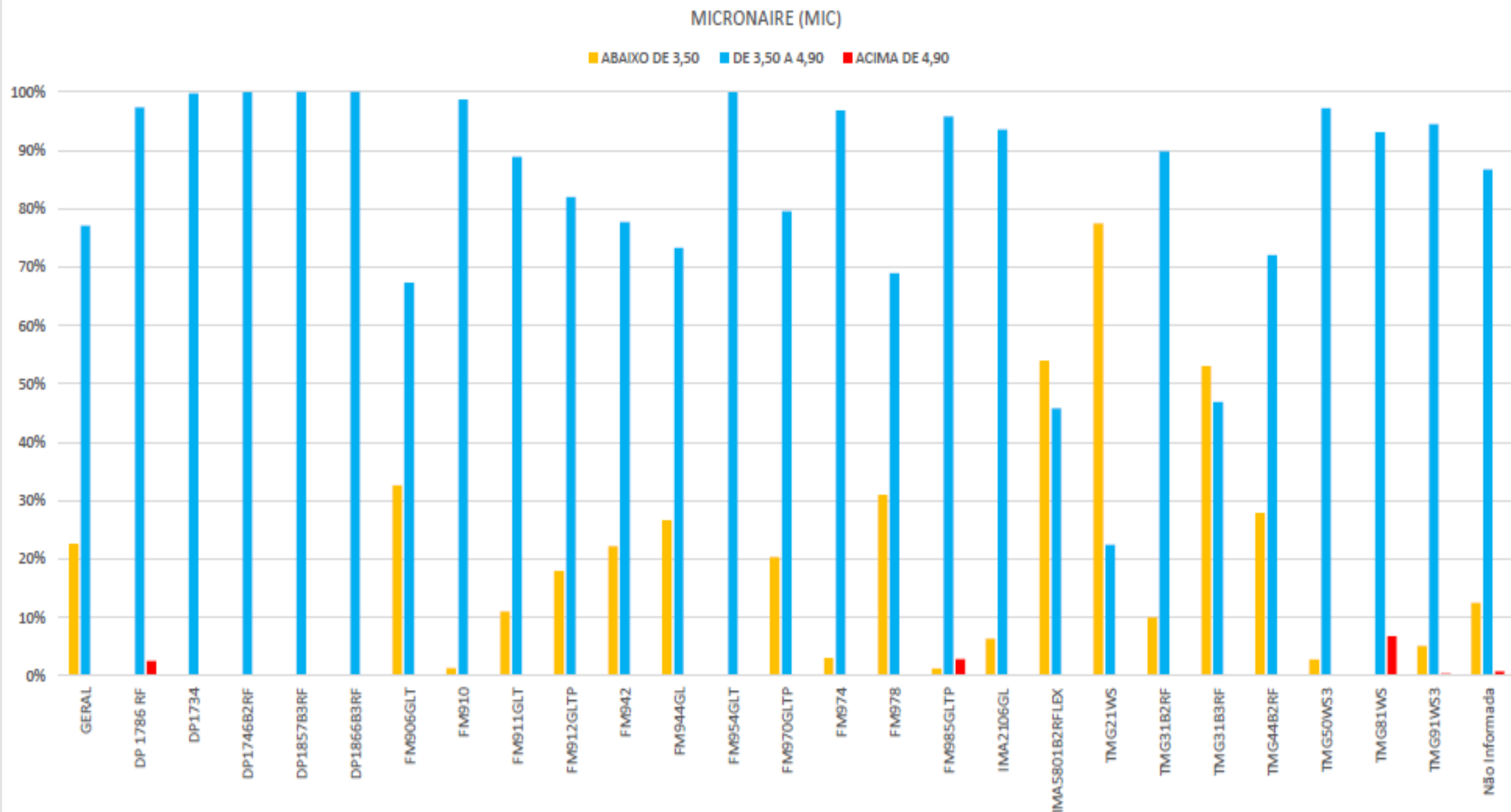


## FIBRAS CURTAS (SFI)





# MICRONAIRE (MIC)



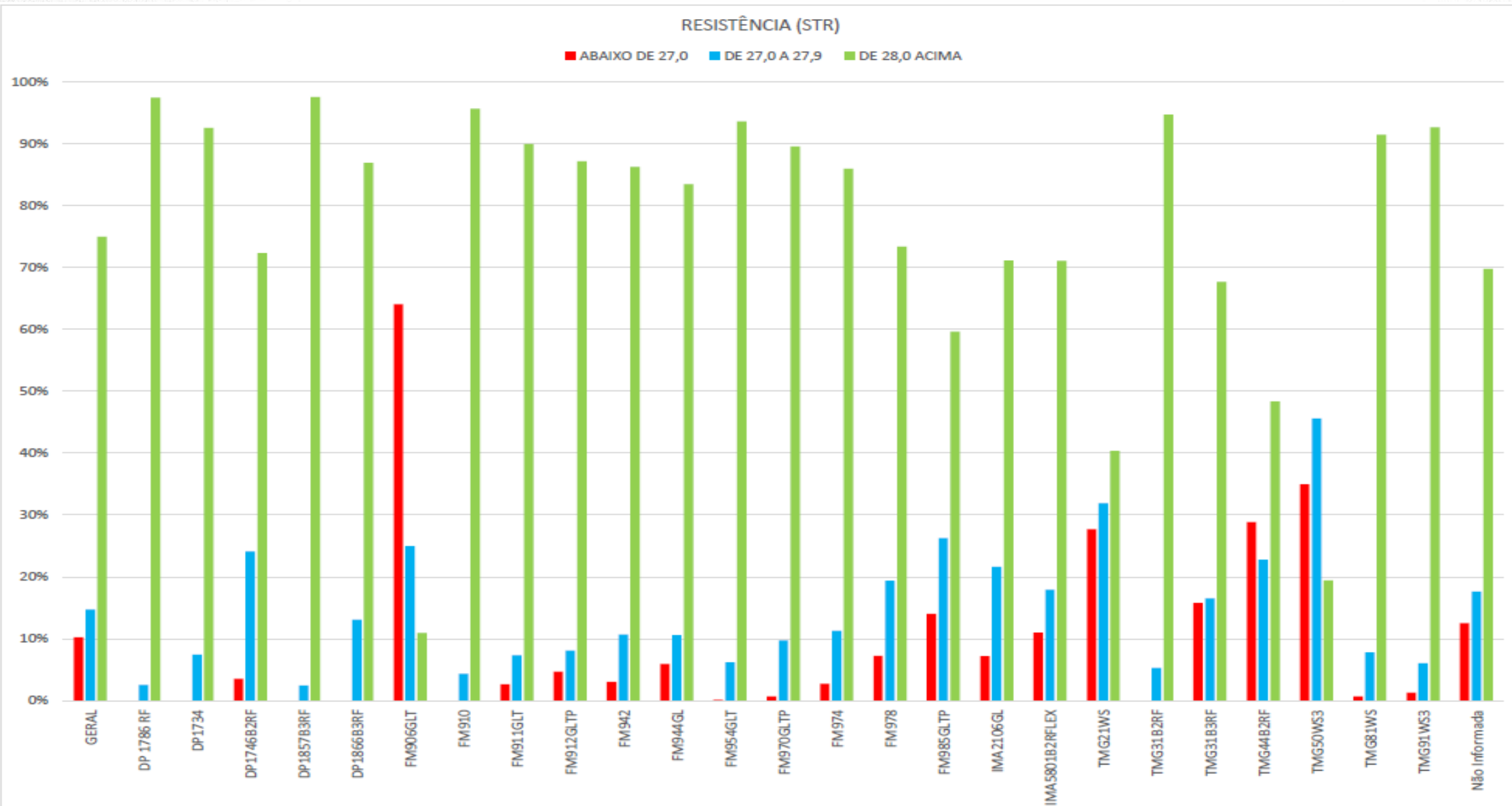




# RESISTÊNCIA (STR)

RESISTÊNCIA (STR)

■ ABAIXO DE 27,0 ■ DE 27,0 A 27,9 ■ DE 28,0 ACIMA





## DADOS ESTATÍSTICOS DE TESTES DE PEGAJOSIDADE (H2SD)

### STICKINESS (PEGAJOSIDADE)

HARVEST( SAFRA)	2016/2017		2017/2018		2018/2019		2019/2020		2020/2021		2021/2022 PARTIAL (PARCIAL)	
	BALES (FARDOS)	%	BALES (FARDOS)	%	BALES (FARDOS)	%	BALES (FARDOS)	%	BALES (FARDOS)	%	BALES (FARDOS)	%
0 A 6	29.498	60,00	29.960	81,60	41.856	84,97	34.680	80,39	27.690	77,74	32.560	75,76
7 A 12	13.247	27,00	5.657	15,41	5.025	10,20	6.458	14,97	7.580	21,28	9.795	22,79
13 A 22	4.357	8,80	863	2,35	1.567	3,18	1.720	3,99	325	0,91	592	1,38
23 A 35	1.596	3,20	203	0,55	655	1,33	257	0,60	23	0,06	30	0,07
36 ACIMA	364	1,00	33	0,09	155	0,31	25	0,06	1	0,00	-	-
<b>TOTAL</b>	<b>49.062</b>	<b>100,00</b>	<b>36.716,00</b>	<b>100,00</b>	<b>49.258,00</b>	<b>100,00</b>	<b>43.140,00</b>	<b>100,00</b>	<b>35.619,00</b>	<b>100,00</b>	<b>42.977,00</b>	<b>100,00</b>







## **AGOPA**

### **Associação Goiana dos Produtores de Algodão**

**CNPJ:** 03.717.103/0001-65

**ENDEREÇO:** Rua da Pátria, Qd.66 Lt.15, nº 230, Setor Santa Genoveva, Goiânia – Goiás

**CEP:** 74.670-300

**FONE:** (62) 3241-0404

#### **CONTATO:**

**Rhudson S. Assolari – Gerente do Laboratório**

(62) 3414-9416 ou (62) 98101-0984

